

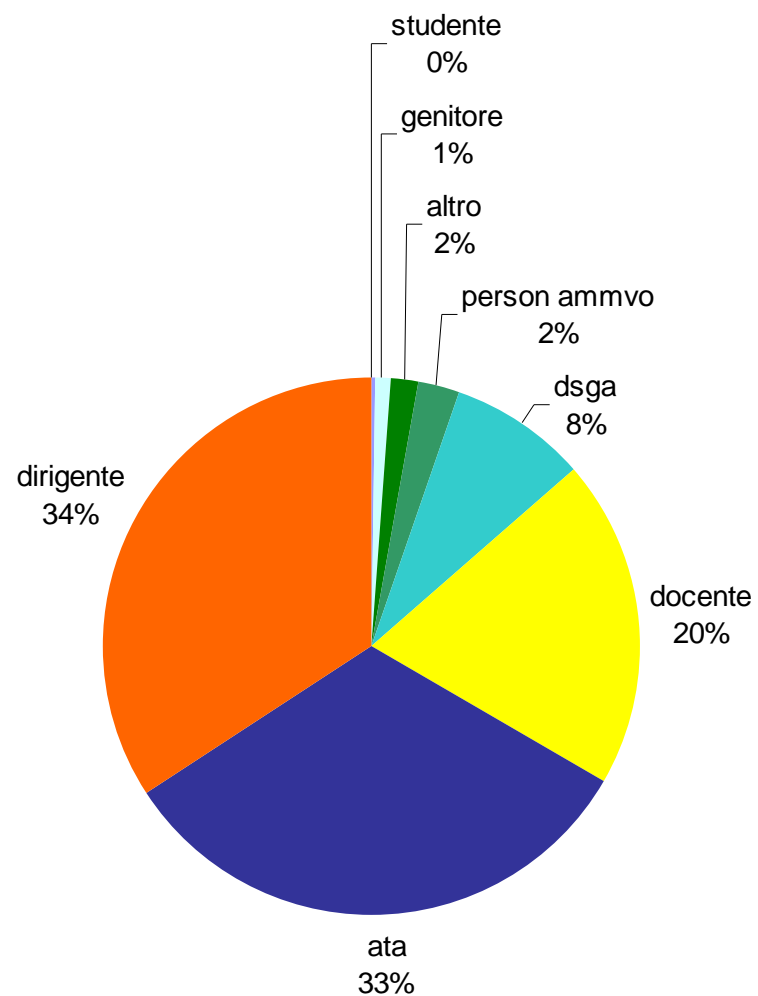
Esiti questionario di feedback sito www.istruzioneeveneto.it (alla data 10 febbraio 2010)

Feedback - tabella

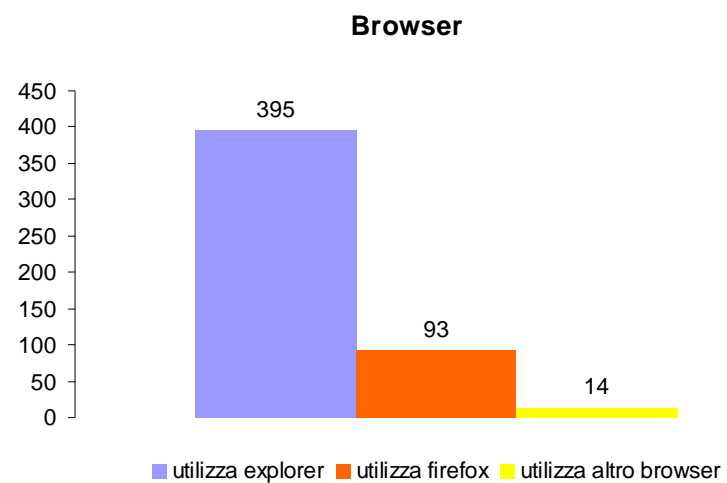
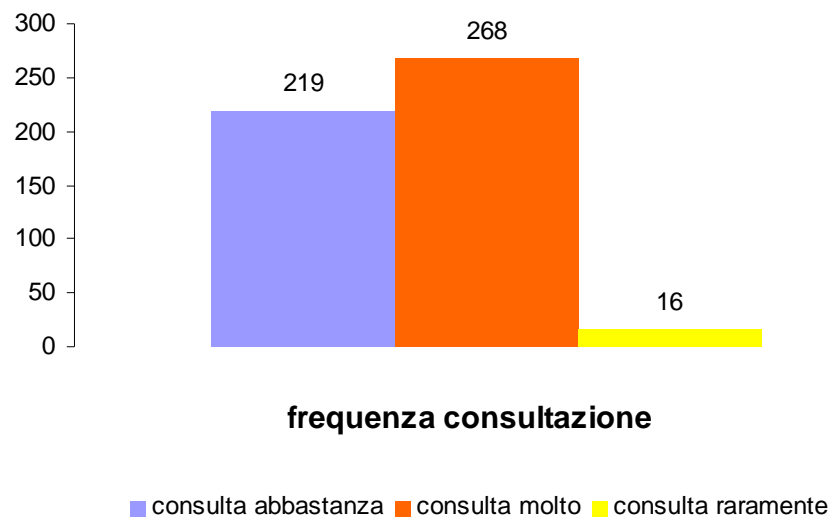
tipologia utente	totali	consulta abbastanza	consulta molto	consulta raramente	utilizza explorer	utilizza firefox	utilizza altro browser	trova menu abbastanza chiaro	trova menu molto chiaro	non trova chiaro il menu	trova il menu di settore abb.chiaro	trova il menu di settore molto chiaro	non trova chiaro il menu di settore	ha qualche volta problemi con allegati	ha raramente problemi con gli allegati	ha spesso problemi con gli allegati	trova i testo abbastanza chiaro	trova il testo molto chiaro	trova il testo poco chiaro
altro	8	4	2	2	5	2	1	4	3	1	6	2	0	1	7	0	3	4	1
ata	164	81	78	5	128	34	2	116	41	7	110	43	8	55	106	2	91	64	5
dirigente	172	53	116	3	146	24		93	74	5	96	71	4	41	129	2	69	99	1
docente	100	52	44	4	61	31	8	67	33	0	63	31	6	38	59	3	39	56	3
dsga	42	21	21	0	41	1	0	32	9	1	31	9	2	20	21	0	30	11	0
genitore	4	1	2	1	2	1	1	4	0	0	4	0	0	1	3	0	3	0	0
person ammvo	12	7	4	0	10	0	2	9	2	1	9	1	1	5	7	0	9	2	1
studente	2	0	1	1	2	0	0	1	1	0	1	1	0	0	1	1	1	1	0
totali	504	219	268	16	395	93	14	326	163	15	320	158	21	161	333	8	245	237	11

Esiti questionario di feedback sito www.istruzioneveneto.it (alla data 10 febbraio 2010)

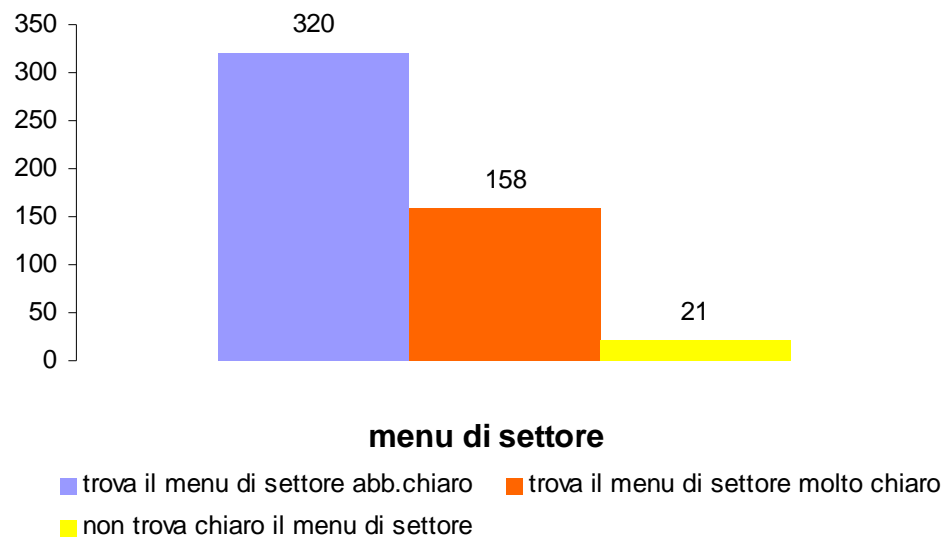
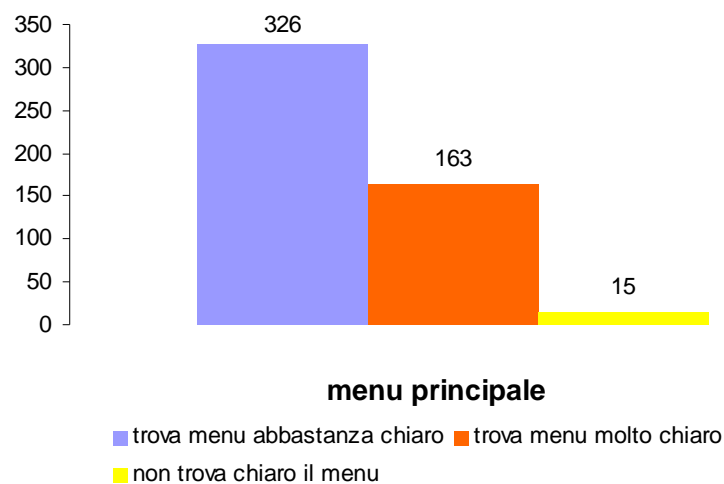
Sito: tipologia utenza



Esiti questionario di feedback sito www.istruzioneveneto.it (alla data 10 febbraio 2010)



Esiti questionario di feedback sito www.istruzioneveneto.it (alla data 10 febbraio 2010)



Esiti questionario di feedback sito www.istruzioneveneto.it (alla data 10 febbraio 2010)

